



SCRUTINI ON-LINE Sistema di gestione degli scrutini in formato elettronico con accesso via web (SissiWeb)

Lo Scrutinio Elettronico Axios prevede l'inserimento via web (da parte di ogni docente in modo autonomo e da una qualsiasi postazione dotata di connessione internet) delle proposte di voto da presentare in sede di scrutinio. Terminato l'inserimento via web, è compito del consiglio di classe, durante lo scrutinio, apportare le opportune variazioni su un file formato excel generato dalla segreteria didattica e messo a disposizione dei docenti stessi. Tale file, contenente i voti definitivi di scrutinio (del primo o secondo quadrimestre a seconda della frazione temporale), viene successivamente riacquisito dall'ufficio didattico e letto dal sistema Axios.

Il docente deve accedere all'area riservata (SissiWeb) utilizzando l'apposito link presente nella home page del sito della scuola con le credenziali di accesso preventivamente consegnate dall'amministrazione.

Digitare, nella barra degli indirizzi del proprio browser, l'indirizzo web www.itispascal.it. Nella pagina che vi apparirà, troverete questa schermata.

CLASSE	DATA	SEDE	COSTO
TERZA	73164006 - ITIS B. Pascal via Brembio 97 ROMA		100 euro*
QUARTA	73164006 - ITIS B. Pascal via Brembio 97 ROMA 1016 - Ufficio del Registro Tasse Roma - Tasse Scolastiche		100 euro* 15,13 euro
QUINTA	73164006 - ITIS B. Pascal via Brembio 97 ROMA 1016 - Ufficio del Registro Tasse Roma - Tasse Scolastiche		100 euro* 15,13 euro

* di cui 20 euro per copertura assicurativa dell'alunno

ISCRIZIONI 2011-2012
Venerdì, 07 Gennaio 2011 - 13:04 Inviato da i ministeri

Con la Circolare n. 101 del 30 dicembre 2010 il Ministero Fissa la data di scadenza delle iscrizioni al 12 febbraio 2010.

Scarica qui il modulo di iscrizione

L'istituto sarà aperto alle famiglie:
Sabato 15 gennaio 2011 - Sede Pascal dalle ore 9,00 alle 12,00 e dalle 15,00 alle 18,00
Sabato 22 gennaio 2011 - Sede Bernini dalle ore 9,00 alle 12,00 e dalle 15,00 alle 18,00

Sportello telefonico per informazioni
Dal lunedì al venerdì dalle 10,00 alle 13,30 0633615501 - 0633613690 (Sede Pascal)
063336604 (Sede Bernini)

Scarica i depliant della scuola:
LICEO SCIENTIFICO delle Scienze applicate
ISTITUTO TECNICO

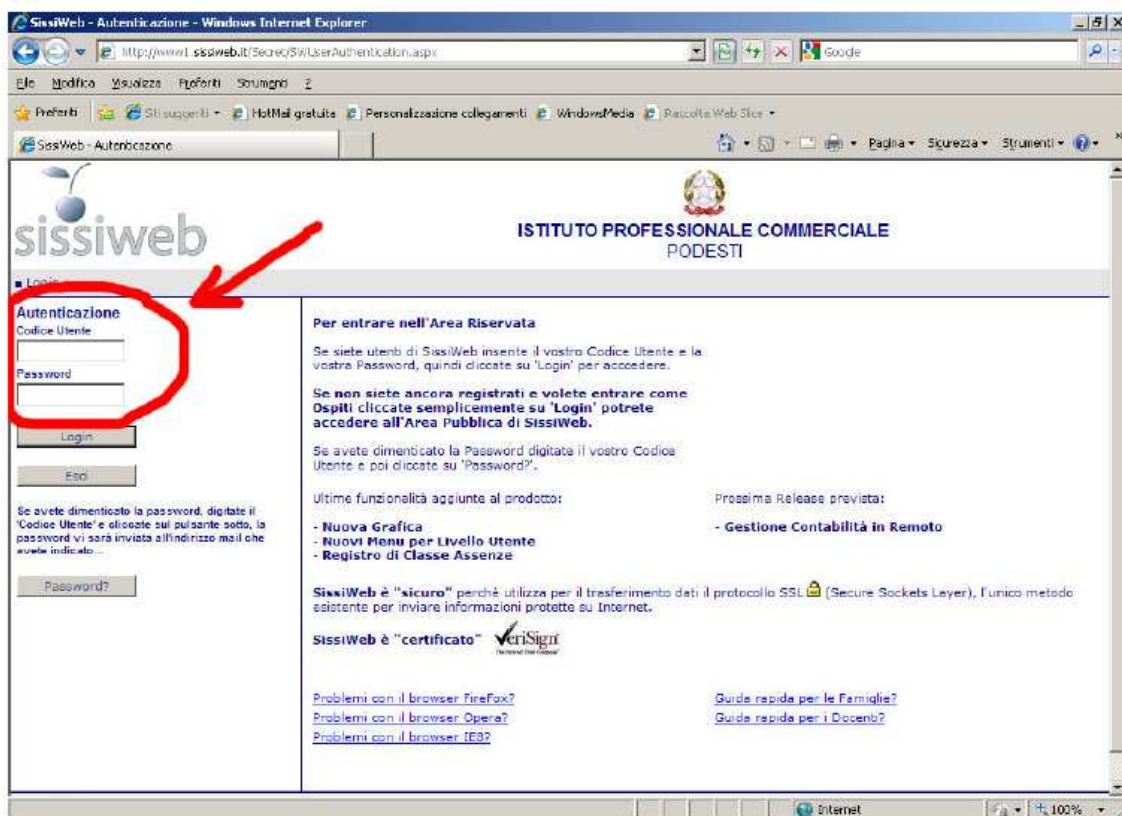
ORARIO-CALENDARIO SETTIMANALE A.S. 2010-2011 SEDE VIA ROBILANT
Venerdì, 24 Settembre 2010 - 12:20 Inviato da i ministeri

SI RENDE NOTO L'ORARIO-CALENDARIO SETTIMANALE CHE SARÀ IN VIGORE PER L'A.S. 2010-2011 PRESSO LA SEDE DI VIA ROBILANT:

• **CLASSI PRIME LICEO SCIENZE APPLICATE:**

Cliccare su "Servizi Web" (il testo cerchiato di rosso, in basso a sinistra)

Apparirà dunque la seguente videata:



Nei campi “Autenticazione” scrivere i dati di accesso (utente e password) e quindi cliccare sul pulsante “login”.

Apparirà la seguente finestra:

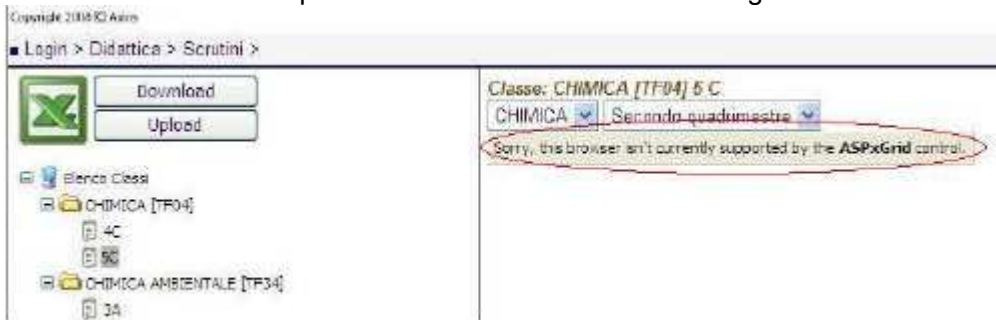


Cliccare su “Proposte Voto” nel menù “Scrutini”

Apparirà una finestra con l'elenco delle classi associate al docente che ha effettuato l'accesso:



NB: L'utilizzo di browsers più recenti può determinare, per problemi di compatibilità, la comparsa di un errore associato all'impossibilità di visualizzare l'elenco degli alunni

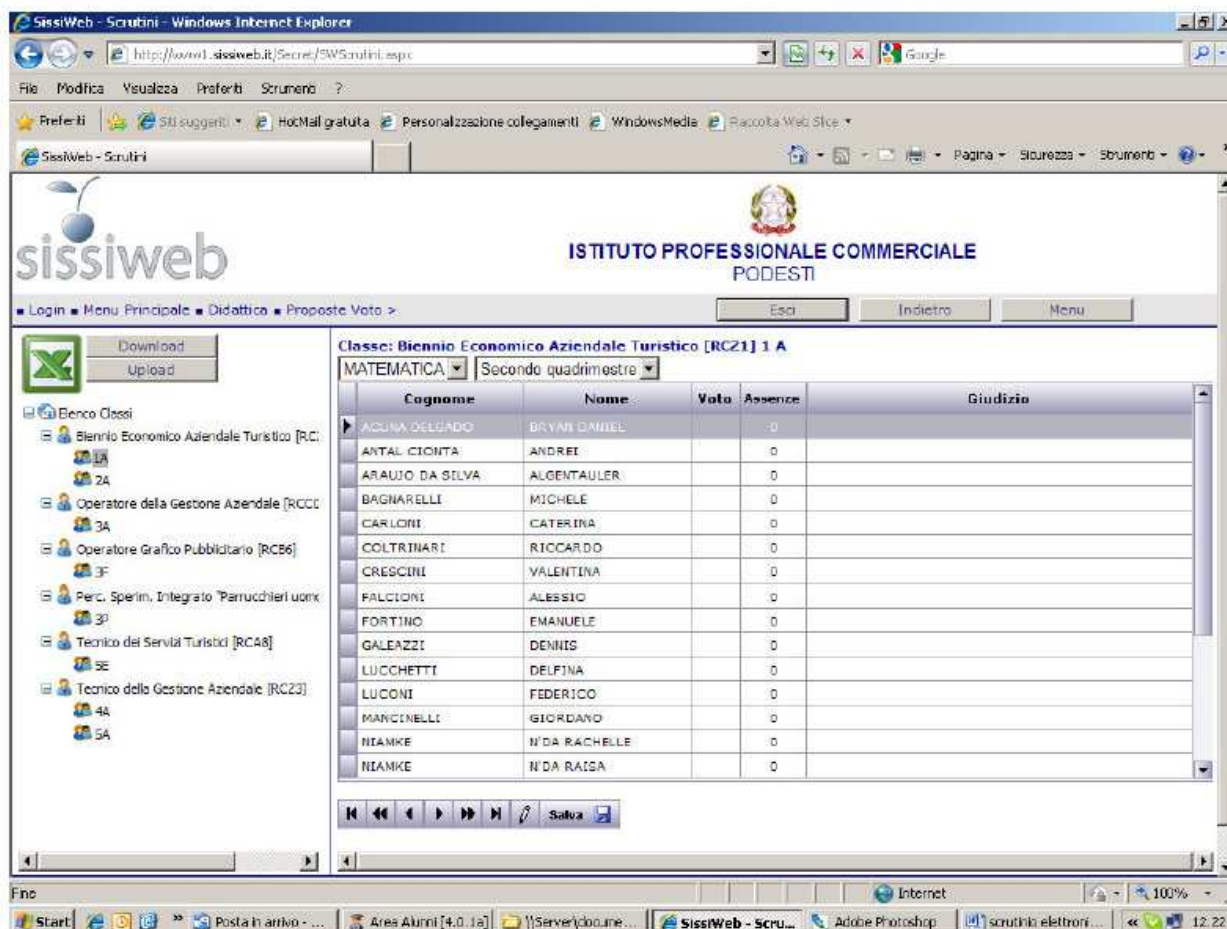


In tal caso cliccare sul bottone a destra della barra degli indirizzi del browser per risolvere il problema



Selezionare nella colonna di sinistra la classe della quale di intende inserire i voti.

Apparirà la seguente schermata:



Dopo aver verificato che i campi materia e frazione temporale (primo quadrimestre oppure secondo quadrimestre a seconda del tipo di scrutinio) siano corretti, inserire i voti, le assenze ed eventualmente il giudizio sintetico per ogni alunno della classe. Per inserire i dati è sufficiente cliccare sul campo corretto (per il primo quadrimestre in base alla tipologia della materia; scritto, orale o pratico) e digitare il voto da tastiera. Per inserire l'assenza cliccare sul campo in corrispondenza della colonna "assenze".

Nel caso i voti non siano espressi numericamente ma tramite giudizio (ad esempio per la materia Religione) attenersi alla seguente tabella utilizzando caratteri maiuscoli:

NA	non si avvale
NC	non classificato
INSU	insufficiente
SUFF	sufficiente
BUON	buono
DIST	distinto
OTTI	ottimo

Al termine della digitazione è necessario cliccare sul bottone “salva” per confermare l’inserimento dei dati. E’ consigliabile salvare i dati al termine dell’inserimento di ogni singolo alunno per evitare perdite di dati dovute a rare ma possibili cadute della connessione telematica.

The screenshot shows the Sissiweb application interface. The main content area displays a table for the subject "MATEMATICA" in the "Secondo quadrimestre". The table lists students with their surnames, names, scores, absences, and judgments. A red circle highlights the "Salva" button at the bottom of the table, with a red arrow pointing to it.

Cognome	Nome	Voto	Assenze	Giudizio
ACQUA DELSADO	BRYAN DANIEL		0	
ANTAL CIONTA	ANDREI		0	
ARAUJO DA SILVA	ALGENTAUER		0	
BAGNARELLI	MICHELE		0	
CARLONI	CATERINA		0	
COLTRINARI	RICCARDO		0	
CRESCINI	VALENTINA		0	
FALCIONI	ALESSIO		0	
FORTINO	EMANUELE		0	
GALEAZZI	DENNIS		0	
LUCCHETTI	DELFINA		0	
LUCINI	FEDERICO		0	
MANCINELLI	GIORDANO		0	
NIAMKE	N'DA RACHELLE		0	
NIAMKE	N'DA RAISA		0	